

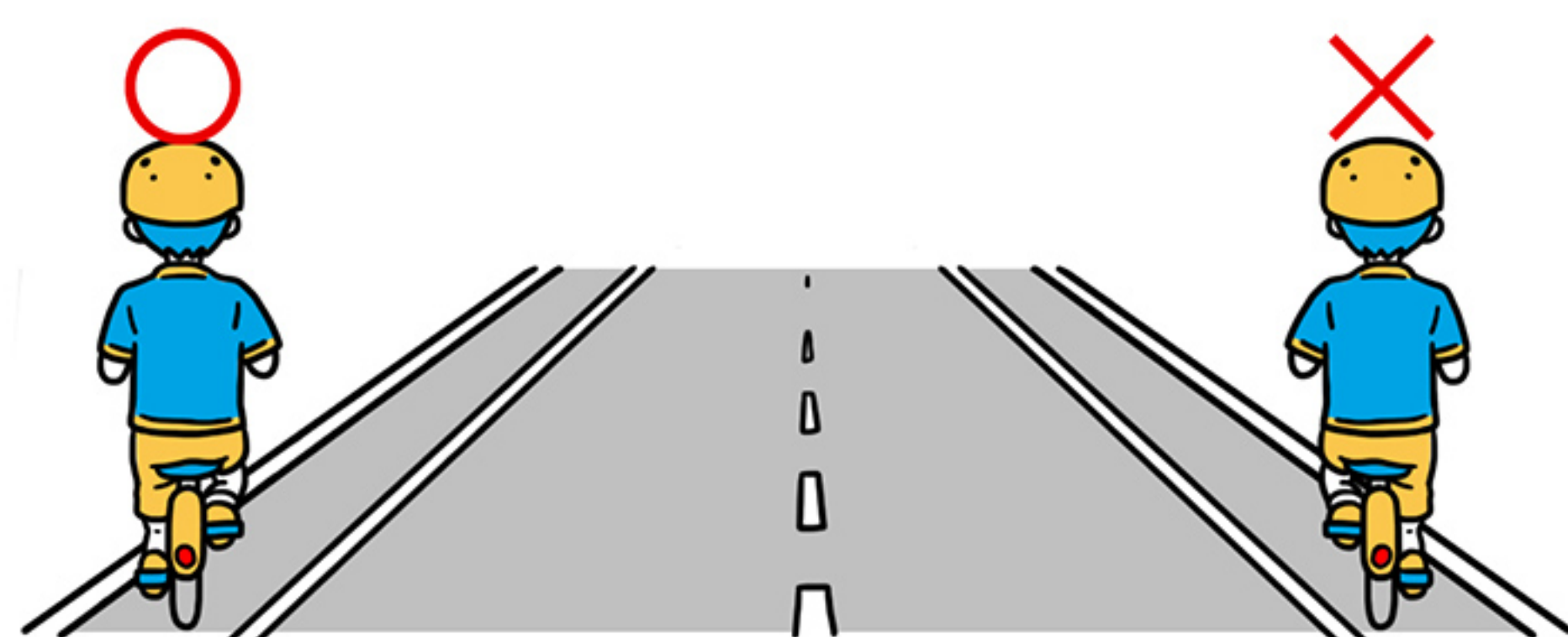
交通安全ゲーム

Q1.

じてんしゃ しゃどう ひ せん ろそくたい
自転車は車道に引かれた白い線（路側帯）のどちら
がわを走る？

ろそくたい つうこう
1.左がわの路側帯を通行

じてんしゃ つうこう どうろ ぶぶん
自転車が通行できるのは、道路の左がわ部分にある
路側帯だけです。




Q2.

どうろ ほどろ ある
道路のかたがわにしか歩道がないときは、どこを歩
く？

ほどろ ある
1.かならず歩道を歩く

じてんしゃ どうろ ほどろ
車や自転車とぶつからないように、道路に歩道があ
るときは、歩行者はかならず歩道を歩かなければダ
メです。




Q3.

じてんしゃ
自転車で、たくさんの方がいるところをどうやって
とお
通る？

じてんしゃ じてんしゃ ある
3.自転車からおりて、自転車をおして歩く

ほこうしゃ ばしょ じてんしゃ
歩行者がたくさんいる場所では、自転車からおり、
ある あんぜん
おして歩くのが安全です。




Q4.

あんぜん の ほうほう
車に安全に乗りおりする方法はどれだろう？

あんぜん
2.まわりの安全をたしかめてから、左がわのドアか
の
ら乗りおりする

きゆう うし
右がわのドアを急にあげると、後ろからきたほかの
きけんせい
車やバイクなどとぶつかってしまう危険性があ
る
ります。まわりの安全をたしかめて、左がわのドアか
の
ら乗りおりするようにしましょう。



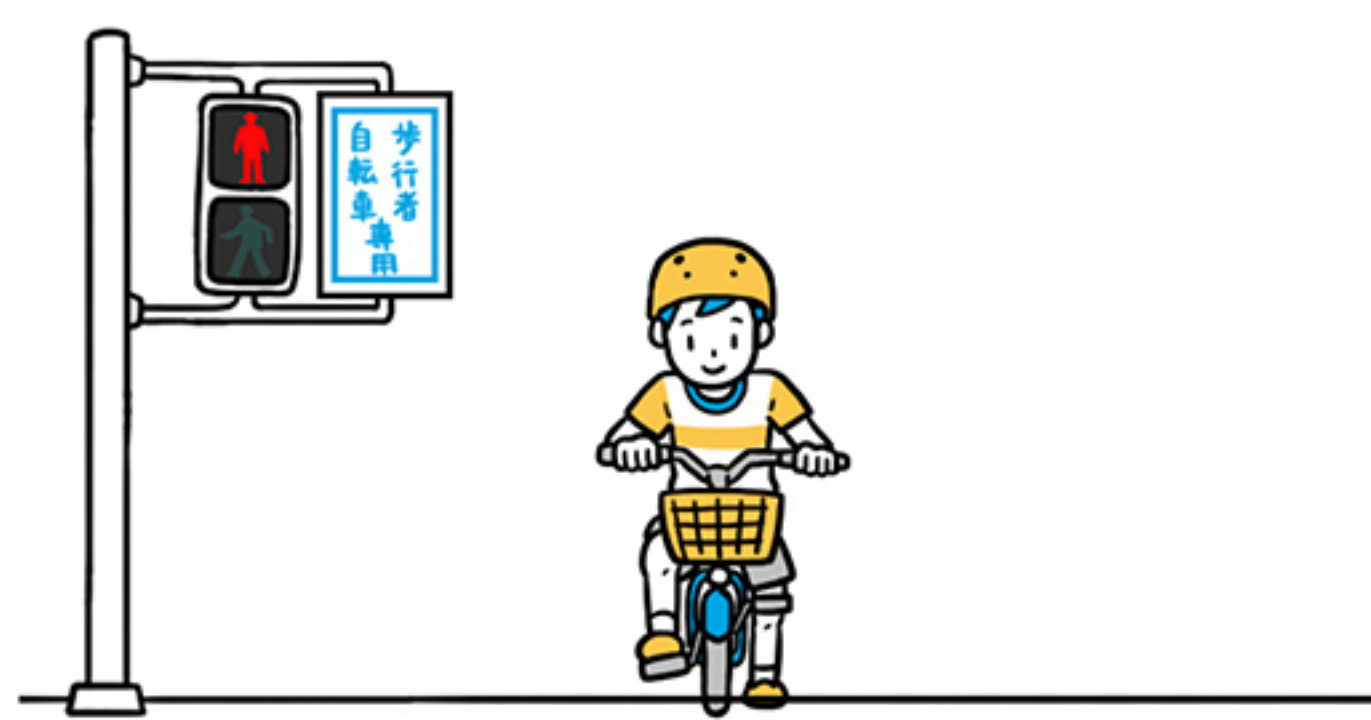
交通安全ゲーム

Q5.

じてんしゃの ころさてん よう ほんごうしゃよう
自転車に乗っているとき、交差点に車用と歩行者用
しんごうき ほんごうしゃよう ほんごうしゃ じてんしゃせん
信号機があった。歩行者用には「歩行者・自転車専
よう か
用」と書かれている。どうする？

ほんごうしゃようしんごうき
1.歩行者用信号機にしたがう

ほんごうしゃ じてんしゃせんよう か ほんごうしゃようしんごうき
「歩行者・自転車専用」と書かれた歩行者用信号機
ころさてん じてんしゃ ほんごうしゃようしんごう
のある交差点では、自転車も歩行者用信号機にした
つうこう
がって通行しなければダメです。




Q6.

と どうろ あんぜん
止まっている車がある道路をわたるとき安全なのは、
どっち？

おうだんほどろ おうだんほどろ
2.横断歩道をさがして、横断歩道をわたろう

と ちか
止まっている車のすぐ近くをわたると、車のかげから
く きてんせい
来るほかの車やバイクにぶつかる危険性があります。
とお おうだんほどろ
遠まわりになっても、横断歩道をわたるか、見とおし
ぼしよ
のよい場所で車がこないことをたしかめてからわたり
ましょう。




Q7.

じてんしゃ はし と
自転車で走っているとき、「止まれ」のひょうしき
があつたらどうする？

と あんぜん つうこう
3.止まって左右の安全をたしかめてから通行する

じてんしゃ なかま
自転車も車の仲間だから、ひょうしきにはかならず
したがいましょう。「止まれ」と書いてある一時停
と か いちじてい
止のひょうしきは、ころさてん どうろ
し ころさてん どうろ
ろに設置されています。



Q8.

どうろ いみ
この道路ひょうしきはどのような意味？

どうろ こうじちゅう
1.この先の道路が工事中

どうろ こうじちゅう ちゅうい
このひょうしきの先の道路が工事中なので注意して
すす
進みましょう。



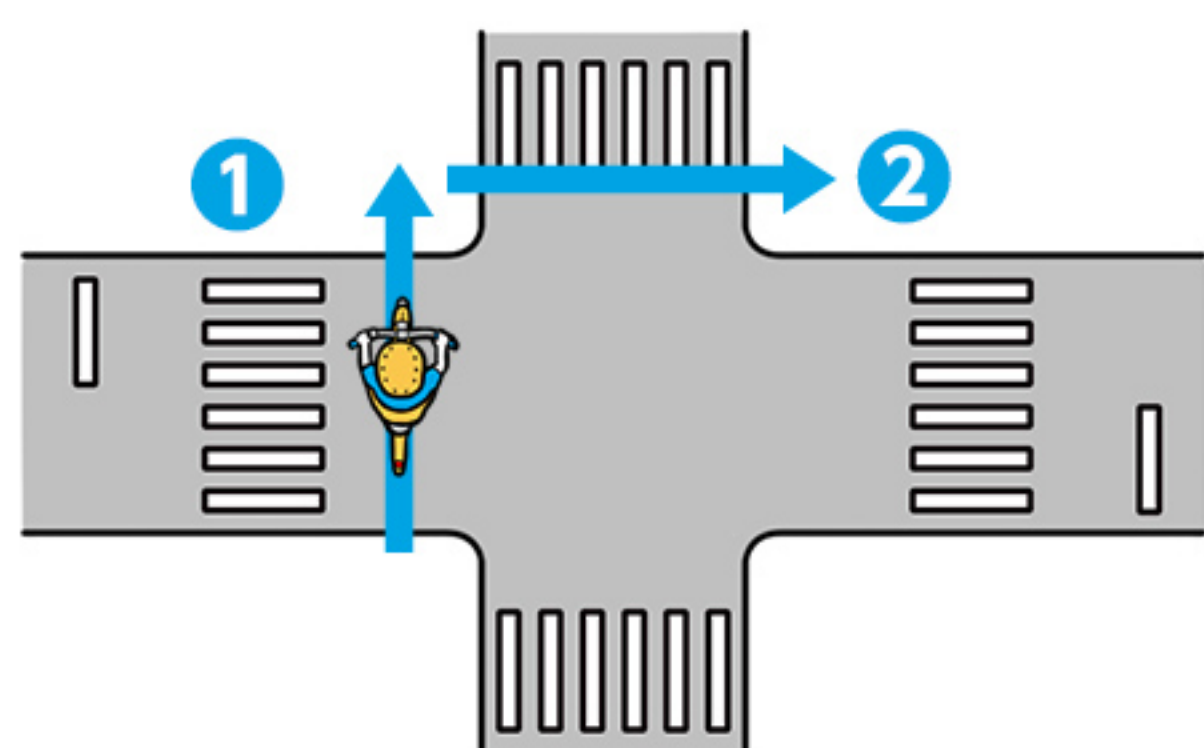
交通安全ゲーム

Q9.

信号のある交差点では、自転車でどうやって右に曲がる？

1.信号にしたがって、向こうがわにわたってからさらに右へわたる

信号のある交差点で右せつするときは、信号にしたがって2回に分けて右に曲がります。



Q10.




この道路ひょうしきはどのような意味？

1.歩行者のための道路。車や自転車は通れない

歩行者専用の道路は歩行者だけが使える道路だよ。自転車は乗らずに押して通らう。



※補助看板で自転車の通行が許可されている場合は、徐行します。



さい最後まで楽しんでくれてありがとう！
学校やお家の近くのおぶない場所も
チェックしてみよう！

